

## PAROLE BISILLABE

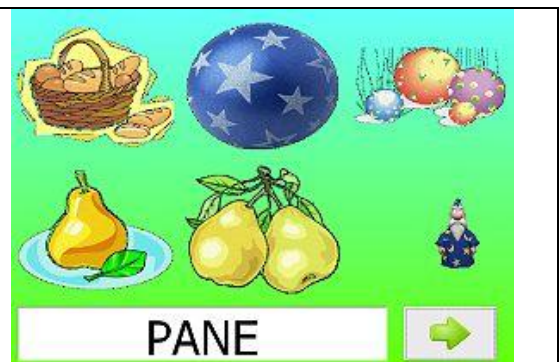
Lavorare sulle parole bisillabe e sui fonemi è utile al potenziamento delle abilità fonologiche e metafonologiche dei bambini, soprattutto se dislessici. Gli esercizi di questo software riguardano la discriminazione fonemica (riconoscimento del fonema iniziale o finale), la discriminazione e la manipolazione sillabica (ordinamento di due sillabe; riconoscimento della sillaba iniziale o di quella finale) e il riconoscimento di parole sulla base di immagini. In alcune esercitazioni vengono fornite indicazioni a livello uditivo, tramite la presenza di Merlino, il personaggio parlante che "legge" a richiesta il nome delle immagini; inoltre, una volta che la scelta corretta è stata effettuata, Merlino pronuncia una frase che contiene il nome dell'immagine. Per nascondere Merlino (e quindi disattivare momentaneamente la sintesi vocale), basta cliccare con il tasto destro sul personaggio e quindi sulla voce "nascondi". Il programma è personalizzabile (Colori, font, suoni, tipo di input, sintesi vocale, tipo di feedback) attraverso il menu "Configurazioni": Le risposte corrette ed errate vengono visualizzate in basso, ma è possibile azzerare il conteggio.




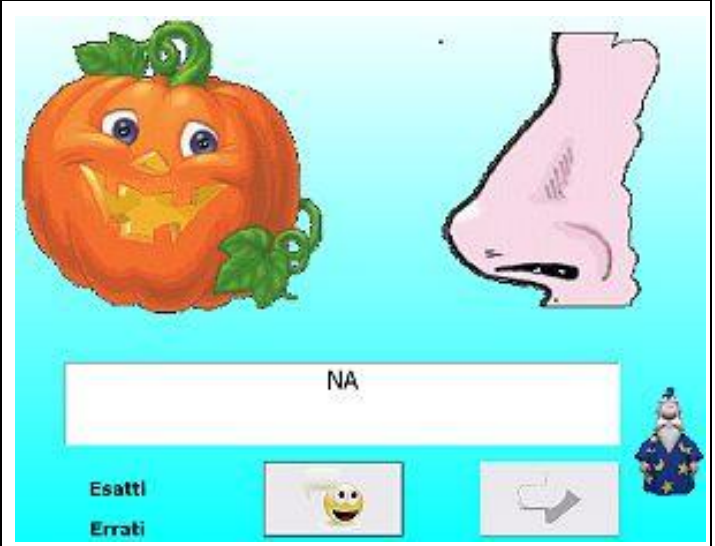
### LA TIPOLOGIA DEGLI ESERCIZI


#### LA TIPOLOGIA DEGLI ESERCIZI

Nei primi due esercizi ("Vedi" e "Molte parole") non vi è nessuna richiesta di prestazione: cliccando sulle immagini se ne potrà udire il nome e vedere la parola scritta corrispondente.



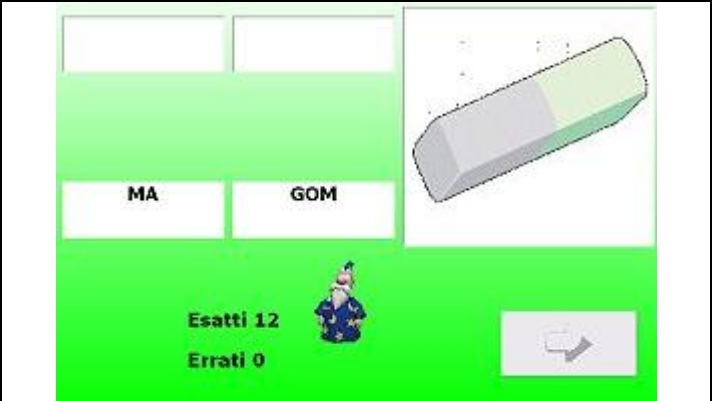
**La coppia di esercizi "Inizia per..."** propone la discriminazione della sillaba o del fonema iniziale di alcune immagini, che possono essere, appunto, **due o quattro** a seconda dell'esercizio scelto. Sillaba o fonema sono casuali; verranno scritti nel campo bianco e pronunciati da Merlino. Per riascoltarli, basta cliccare semplicemente sul pulsante apposito  e Merlino leggerà l'inizio della parola ogni volta che verrà richiesto. Per ascoltare il nome delle immagini tra cui scegliere, cliccare invece su di esse con il tasto DESTRO del mouse.



**La coppia di esercizi "Termina per..."** propone la discriminazione della sillaba o del fonema finale di alcune immagini, che possono essere, appunto, **due o quattro** a seconda dell'esercizio scelto. Sillaba o fonema sono casuali; verranno scritti nel campo bianco e pronunciati da Merlino. Per riascoltarli, basta cliccare semplicemente sul pulsante apposito  e Merlino leggerà la parte finale della parola. Per ascoltare il nome delle immagini tra cui scegliere, cliccare invece su di esse con il tasto DESTRO del mouse.



**"Riordina"** propone il riordinamento delle due sillabe, che vanno trascinate con il mouse sulle etichette in alto. Ordinando correttamente vi saranno un'immagine ed un suono di rinforzo e il pulsante per proseguire tornerà visibile. Non vi è aiuto uditivo, ma se la parola è stata riordinata correttamente Merlino pronuncerà la parola e una frase che la contiene.



**"Abbina"** propone invece tre immagini e una parola; cliccando sull'immagine corretta ci sarà un suono di rinforzo, le immagini "intruse" scompariranno e si potrà procedere alla schermata successiva.

